

Puros Internacionales

Diferencia, elige calidad y domina el ritual en 2026.

Guía Práctica Curada por Mima Puros.

El paradigma de los Cuatro Grandes

En el mundo del tabaco premium, internacional se traduce casi exclusivamente en cuatro mecas geográficas. El mejor puro no es universal; depende de tu paladar y del momento.



Cuba



Nicaragua



República
Dominicana

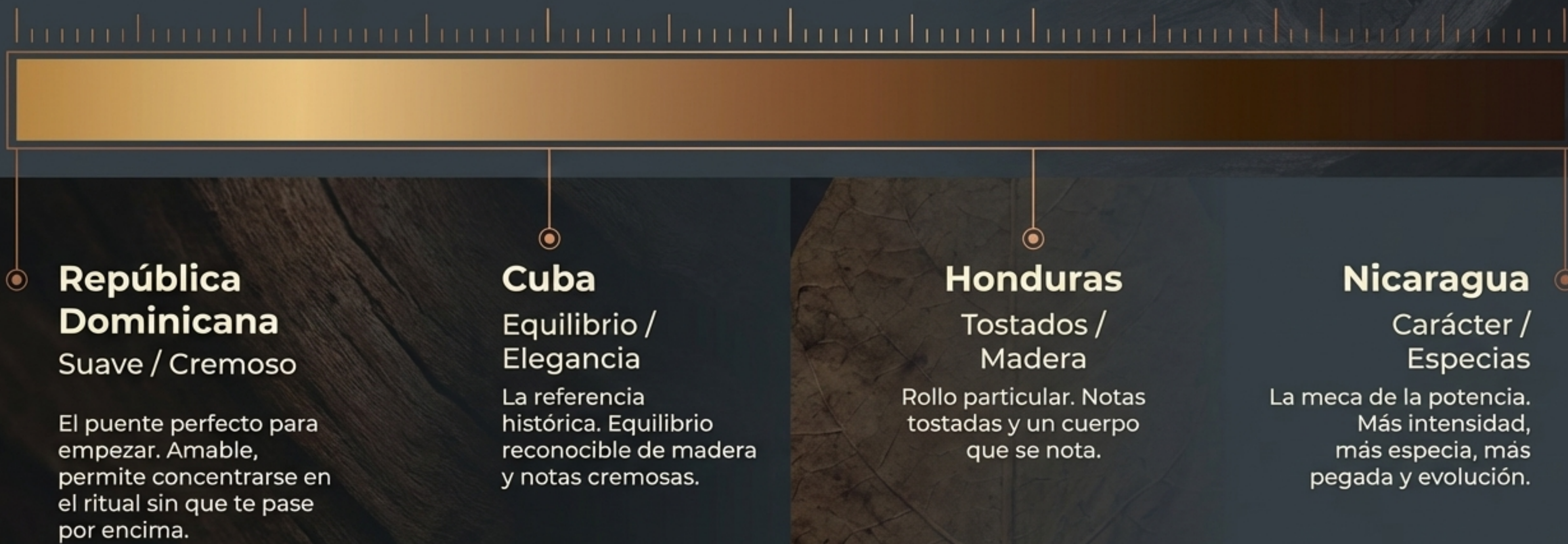


Honduras

El perfil internacional: Anatomía por país

Origen	Perfil Típico	Fortaleza	Cuándo Elegirlo	Marca Imprescindible
Cuba	Elegante, cedro, crema, especia fina	Media a Media-fuerte	Celebración, lo clásico	Cohiba
Nicaragua	Especias, cacao/café, intensidad	Media-fuerte a Fuerte	Después de comer, ganas de potencia	Padrón
R. Dominicana	Cremoso, suave, redondo	Suave a Media	Principiantes, diario, relajado	VegaFina
Honduras	Tostados, madera, carácter	Media a Media-fuerte	Cuando buscas algo distinto	Flor de Selva

El espectro de la fortaleza



El consenso global frente a la colección personal

El Mapa de Exploración (Top Mundial)

- Behike BHK 52
- Opus X
- Padrón 1964
- Davidoff Diadema
- Hoyo de Monterrey No. 2
- Montecristo No. 2

Nota: Útil para descubrir nombres, pero no es dogma.

Mis 4 Imprescindibles (Sin Postureo)

Cuba: Cohiba

El ritual completo

Nicaragua: Padrón

Una delicia de intensidad

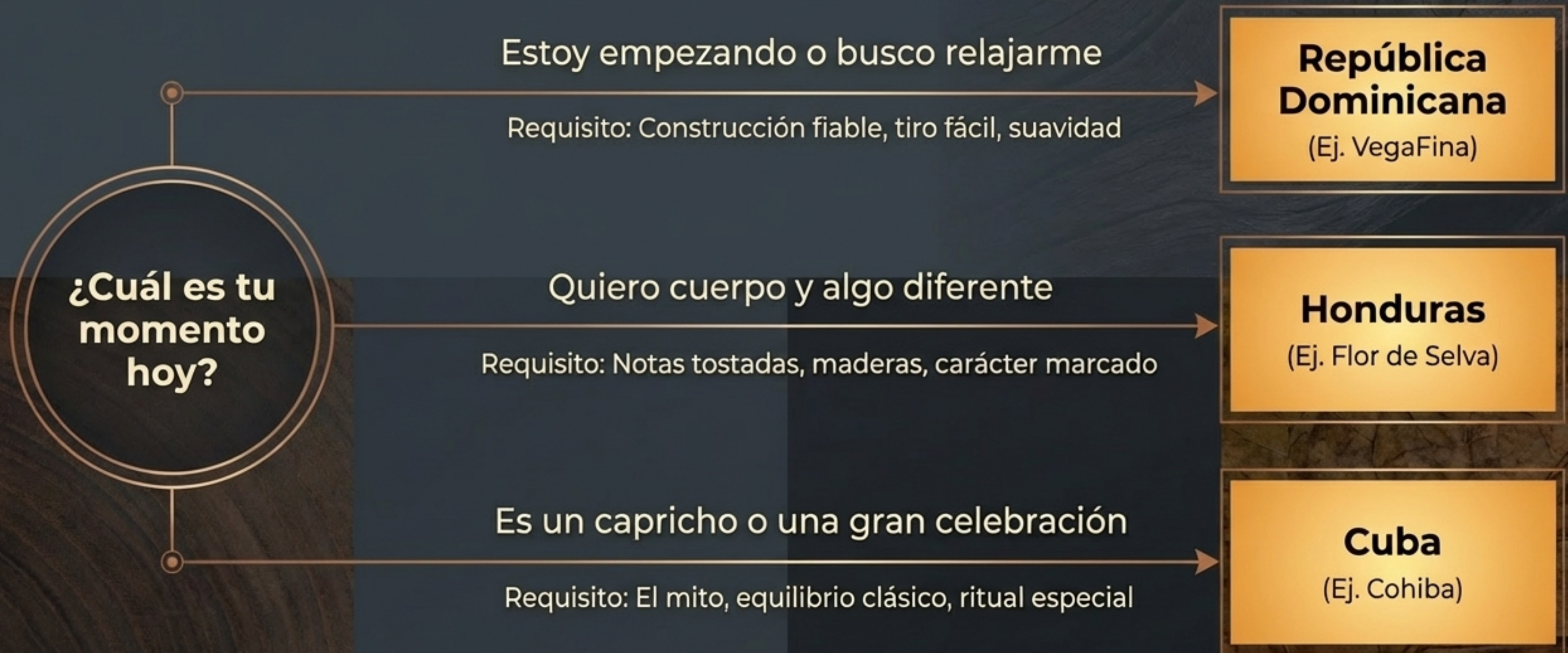
R. Dominicana: VegaFina

Equilibrado y disfrutable

Honduras: Flor de Selva

Una joya con personalidad

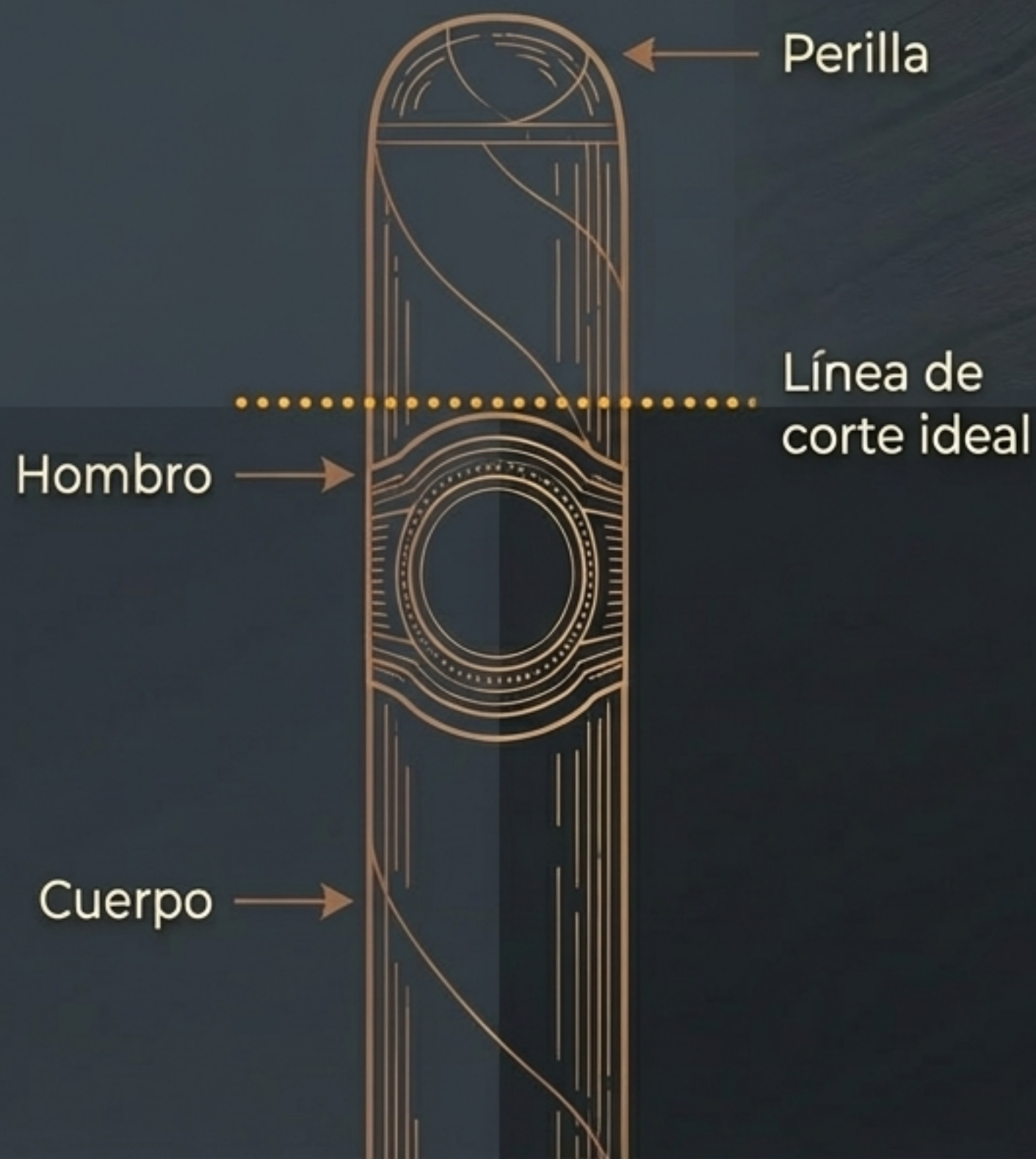
Encuentra tu puro ideal según el momento



El Ritual (I): La anatomía de un corte perfecto



Herramienta recomendada:
Cortapuros de doble hoja.



El Porqué:

Un corte limpio salva la capa y asegura el tiro. Cortar mal puede rajar la capa, crear un tiro horrible y convertir un puro buenísimo en una fumada frustrante.

El Ritual (II): Encendido técnico sin achicharrar

Herramienta clave: Mechero de triple llama (Jet) para precisión.



1. Tostar el pie.

Mantén la llama a distancia.
Tuesta el tabaco uniformemente
sin que el fuego toque
directamente las hojas.



2. Encender con calma.

Da las primeras caladas suaves
mientras aplicas calor
residual, girando el puro.



3. La Advertencia.

NUNCA chamusques el tabaco
directamente. Si lo haces, el sabor a
quemado impregnará y arruinará
los primeros minutos de la fumada.

El *Sweet Spot* de la conservación



HUMEDAD

En costa/calor: 65-68%.
En interior seco: 68-70%.



TEMPERATURA

Regla de Oro

La estabilidad es mucho más importante que obsesionarse con el número exacto. Evita la montaña rusa ambiental.


Mito Resuelto

¿Guardar orígenes distintos juntos? Sí, no pasa nada. Si eres purista, sepáralos por filas o con láminas de cedro.

Estrategia de compra inteligente

Fase 1: Exploración (Suelos)

Compra 2 o 3 unidades sueltas de diferentes orígenes.
Descubre tu perfil sin gran inversión.



Fase 2: Colección (La Caja)

Cuando ya sepas qué te apasiona, compra la caja. A largo plazo, el precio por unidad es mucho mejor.

**Mandamiento Financiero: Nunca comprometas tu economía.
Esto es disfrute, no ansiedad financiera.**

Cuatro errores que arruinan la experiencia



1. El Abandono (Sin humidor)

Adiós aromas, adiós matices.
Un puro seco es un puro muerto.



2. La Guillotina Ciega (Mal corte)

Capa rajada, tiro irregular y
pura frustración física al fumar.



3. El Lanzallamas (Prisa al encender)

Quemar el pie del puro te
obliga a fumar sabores sucios y
amargos desde el inicio.



4. La Ansiedad (Compra por impulso)

Comprar una caja enorme a
ciegas que luego no encaja con
tu paladar.

El factor tiempo: Recuperación y añejamiento

Día 1 a 3 (48-72h)



El Reposo Inicial

Todo puro recién comprado o viajado necesita estabilizarse en tu humidador antes de encenderlo.

Semana 1 a 3



La Recuperación

Si un puro llega seco, requiere un rescate lento al 65-68%.
Sin prisas.

Meses / Años



El Añejamiento

El tiempo es un filtro mágico. Redondea los puros potentes y especiados, eliminando asperezas y logrando un equilibrio maestro.

La ecuación de la experiencia premium

[Origen Adaptado al Paladar] (Saber elegir)

+ [Herramientas y Técnica] (Corte y encendido perfecto)

+ [Conservación Exacta] (El sweet spot del humidador)

= **La Verdadera Experiencia del Aficionado**

Conclusión: Lo premium no es simplemente gastar dinero en la vitola de moda; es el ecosistema completo y la calma del ritual.



El ritual comienza aquí

Elige tu primer origen, configura tu humidador y tómate tu tiempo.

Recursos recomendados (Club MimaPuros)

Explora: Mejores Maridajes para 2026 (Café, Ron, Whisky)

• Aprende: Guía para Fumadores Principiantes

• Salva: ¿Cómo recuperar puros secos?